

台灣微創醫療器材股份有限公司  
及子公司

合併財務報告暨會計師核閱報告  
民國114及113年第2季

地址：新竹縣竹北市生醫路2段26號1樓

電話：(03)6107168

## § 目 錄 §

項	目 頁	次	財 務 報 告 附 註 編 號
一、封 面	1		-
二、目 錄	2		-
三、會計師核閱報告	3		-
四、合併資產負債表	4		-
五、合併綜合損益表	5		-
六、合併權益變動表	6		-
七、合併現金流量表	7~8		-
八、合併財務報表附註			
(一) 公司沿革	9		一
(二) 通過財務報告之日期及程序	9		二
(三) 新發布及修訂準則及解釋之適用	9~11		三
(四) 重大會計政策之彙總說明	11~12		四
(五) 重大會計判斷、估計及假設不確定性之主要來源	12		五
(六) 重要會計科目之說明	12~28		六~二五
(七) 關係人交易	29~30		二六
(八) 質抵押之資產	30		二七
(九) 重大或有負債及未認列之合約承諾	30		二八
(十) 重大之災害損失	-		-
(十一) 重大之期後事項	-		-
(十二) 具重大影響之外幣資產及負債資訊	31		二九
(十三) 附註揭露事項			
1. 重大交易事項相關資訊	31~32		三十
2. 轉投資事業相關資訊	32		三十
3. 大陸投資資訊	32		三十
(十四) 部門資訊	32		三一

### 會計師核閱報告

台灣微創醫療器材股份有限公司 公鑒：

#### 前 言

台灣微創醫療器材股份有限公司及子公司（台微醫集團）民國 114 年及 113 年 6 月 30 日之合併資產負債表，暨民國 114 年及 113 年 4 月 1 日至 6 月 30 日，以及民國 114 年及 113 年 1 月 1 日至 6 月 30 日之合併綜合損益表、民國 114 年及 113 年 1 月 1 日至 6 月 30 日之合併權益變動表與合併現金流量表，以及合併財務報表附註（包括重大會計政策彙總），業經本會計師核閱竣事。依證券發行人財務報告編製準則及經金融監督管理委員會認可並發布生效之國際會計準則第 34 號「期中財務報導」編製允當表達之合併財務報表係管理階層之責任，本會計師之責任係依據核閱結果對合併財務報表作成結論。

#### 範 圍

本會計師係依照核閱準則 2410 號「財務報表之核閱」執行核閱工作。核閱合併財務報表時所執行之程序包括查詢（主要向負責財務與會計事務之人員查詢）、分析性程序及其他核閱程序。核閱工作之範圍明顯小於查核工作之範圍，因此本會計師可能無法察覺所有可藉由查核工作辨認之重大事項，故無法表示查核意見。

#### 結 論

依本會計師核閱結果，並未發現上開合併財務報表在所有重大方面有未依照證券發行人財務報告編製準則及經金融監督管理委員會認可並發布生效之國際會計準則第 34 號「期中財務報導」編製，致無法允當表達台微醫集團民國 114 年及 113 年 6 月 30 日之合併財務狀況，暨民國 114 年及 113 年 4 月 1 日至 6 月 30 日之合併財務績效，以及民國 114 年及 113 年 1 月 1 日至 6 月 30 日之合併財務績效及合併現金流量之情事。

勤業眾信聯合會計師事務所  
會計師 吳 少 君

吳少君



會計師 曾 棟 墾

曾棟墾



金融監督管理委員會核准文號  
金管證審字第 1100356048 號

證券暨期貨管理委員會核准文號  
台財證六字第 0920123784 號

中 華 民 國 1 1 4 年 8 月 5 日

台灣微創醫療器材股份有限公司及子公司

合併資產負債表

民國 114 年 6 月 30 日暨民國 113 年 12 月 31 日及 6 月 30 日

單位：新台幣仟元

代 碼	資 產	114年6月30日		113年12月31日		113年6月30日	
		金 額	%	金 額	%	金 額	%
	流動資產						
1100	現 金 (附註六)	\$ 93,011	13	\$ 101,932	14	\$ 26,229	6
1136	按攤銷後成本衡量之金融資產—流動 (附註六)	274,116	38	274,089	37	97,089	20
1150	應收票據	1,540	-	4,007	1	3,248	1
1170	應收帳款 (附註八及二六)	75,315	11	78,978	11	64,604	14
1200	其他應收款 (附註八)	25	-	49	-	43	-
130X	存 貨 (附註九)	59,370	8	54,395	7	53,129	11
1479	其他流動資產	6,243	1	6,032	1	10,066	2
11XX	流動資產總計	<u>509,620</u>	<u>71</u>	<u>519,482</u>	<u>71</u>	<u>254,408</u>	<u>54</u>
	非流動資產						
1510	透過損益按公允價值衡量之金融資產—非流動 (附註七)	16,592	2	18,519	2	21,600	5
1535	按攤銷後成本衡量之金融資產—非流動 (附註六及二七)	4,476	1	4,479	1	6,487	1
1600	不動產、廠房及設備 (附註十一及二七)	137,544	19	140,716	19	140,378	30
1755	使用權資產 (附註十二)	15,925	2	9,971	1	11,292	2
1780	無形資產 (附註十三)	24,577	4	26,588	4	27,583	6
1915	預付設備款	1,806	-	1,232	-	1,856	-
1920	存出保證金	8,422	1	11,388	2	11,352	2
15XX	非流動資產總計	<u>209,342</u>	<u>29</u>	<u>212,893</u>	<u>29</u>	<u>220,548</u>	<u>46</u>
1XXX	資 產 總 計	<u>\$ 718,962</u>	<u>100</u>	<u>\$ 732,375</u>	<u>100</u>	<u>\$ 474,956</u>	<u>100</u>
	負 債 及 權 益						
	流動負債						
2170	應付帳款	\$ 12,454	2	\$ 10,870	2	\$ 9,615	2
2200	其他應付款 (附註十五)	31,581	4	51,735	7	30,152	6
2280	租賃負債—流動 (附註十二)	2,115	-	738	-	1,710	-
2320	一年內到期之長期借款 (附註十四、二二及二七)	-	-	8,653	1	12,435	3
2399	其他流動負債	2,983	1	1,820	-	2,453	1
21XX	流動負債總計	<u>49,133</u>	<u>7</u>	<u>73,816</u>	<u>10</u>	<u>56,365</u>	<u>12</u>
	非流動負債						
2540	長期借款 (附註十四、二二及二七)	65,426	9	55,893	8	60,163	13
2580	租賃負債—非流動 (附註十二)	14,519	2	9,896	1	10,266	2
2630	長期遞延收入 (附註十四及二二)	27	-	35	-	139	-
2645	存入保證金	773	-	773	-	773	-
25XX	非流動負債總計	<u>80,745</u>	<u>11</u>	<u>66,597</u>	<u>9</u>	<u>71,341</u>	<u>15</u>
2XXX	負債總計	<u>129,878</u>	<u>18</u>	<u>140,413</u>	<u>19</u>	<u>127,706</u>	<u>27</u>
	權 益						
3100	普通股本	391,836	55	391,836	54	291,090	61
3200	資本公積	325,191	45	325,191	44	155,937	33
3300	累積虧損	( 127,808)	( 18)	( 125,258)	( 17)	( 99,935)	( 21)
3410	國外營運機構財務報表換算之兌換差額	( 135)	-	193	-	158	-
3XXX	權益總計	<u>589,084</u>	<u>82</u>	<u>591,962</u>	<u>81</u>	<u>347,250</u>	<u>73</u>
	負 債 及 權 益 總 計	<u>\$ 718,962</u>	<u>100</u>	<u>\$ 732,375</u>	<u>100</u>	<u>\$ 474,956</u>	<u>100</u>

後附之附註係本合併財務報表之一部分

董事長：




經理人：



會計主管：






  
 台灣微創醫療器材股份有限公司及子公司  
 合併綜合損益表  
 民國 114 年及 113 年 4 月 1 日至 6 月 30 日以及民國 114 年及 113 年 1 月 1 日至 6 月 30 日


單位：新台幣仟元，惟  
每股虧損為元

代 碼		114年4月1日至6月30日		113年4月1日至6月30日		114年1月1日至6月30日		113年1月1日至6月30日	
		金 額	%	金 額	%	金 額	%	金 額	%
4000	營業收入(附註十八及二六)	\$ 82,535	100	\$ 75,840	100	\$ 164,241	100	\$ 150,430	100
5000	營業成本(附註九、十九及二六)	<u>19,159</u>	<u>23</u>	<u>15,938</u>	<u>21</u>	<u>36,368</u>	<u>22</u>	<u>31,733</u>	<u>21</u>
5900	營業毛利	<u>63,376</u>	<u>77</u>	<u>59,902</u>	<u>79</u>	<u>127,873</u>	<u>78</u>	<u>118,697</u>	<u>79</u>
	營業費用(附註十九及二六)								
6100	推銷費用	49,997	61	46,926	62	94,413	58	96,980	65
6200	管理費用	7,658	9	6,832	9	15,176	9	14,008	9
6300	研究發展費用	<u>11,580</u>	<u>14</u>	<u>16,291</u>	<u>21</u>	<u>21,260</u>	<u>13</u>	<u>32,934</u>	<u>22</u>
6000	營業費用合計	<u>69,235</u>	<u>84</u>	<u>70,049</u>	<u>92</u>	<u>130,849</u>	<u>80</u>	<u>143,922</u>	<u>96</u>
6900	營業損失	( <u>5,859</u> )	( <u>7</u> )	( <u>10,147</u> )	( <u>13</u> )	( <u>2,976</u> )	( <u>2</u> )	( <u>25,225</u> )	( <u>17</u> )
	營業外收入及支出								
7010	其他收入(附註十九、二二及二六)	52	-	278	-	1,994	1	835	1
7020	其他利益及損失(附註十九)	( 2,170)	( 3)	33	-	( 1,508)	( 1)	( 65)	-
7050	財務成本	( 410)	-	( 435)	( 1)	( 816)	( 1)	( 857)	( 1)
7100	利息收入	1,451	2	568	1	2,676	2	1,038	1
7635	透過損益按公允價值衡量之金融資產(損失)利益	( <u>771</u> )	( <u>1</u> )	<u>741</u>	<u>1</u>	( <u>1,927</u> )	( <u>1</u> )	<u>550</u>	-
7000	營業外收入及支出合計	( <u>1,848</u> )	( <u>2</u> )	<u>1,185</u>	<u>1</u>	<u>419</u>	-	<u>1,501</u>	<u>1</u>
7900	稅前淨損	( 7,707)	( 9)	( 8,962)	( 12)	( 2,557)	( 2)	( 23,724)	( 16)
7950	所得稅利益(附註四及二十)	( <u>7</u> )	-	( <u>1</u> )	-	( <u>7</u> )	-	( <u>1</u> )	-
8200	本期淨損	( 7,700)	( 9)	( 8,961)	( 12)	( 2,550)	( 2)	( 23,723)	( 16)
	其他綜合損益								
8360	後續可能重分類至損益之項目								
8361	國外營運機構財務報表換算之兌換差額	( <u>367</u> )	( <u>1</u> )	<u>41</u>	-	( <u>328</u> )	-	<u>159</u>	-
8500	本期綜合損益總額	( <u>8,067</u> )	( <u>10</u> )	( <u>8,920</u> )	( <u>12</u> )	( <u>2,878</u> )	( <u>2</u> )	( <u>23,564</u> )	( <u>16</u> )
	每股虧損(附註二一)								
9750	基 本	( <u>0.20</u> )		( <u>0.31</u> )		( <u>0.07</u> )		( <u>0.81</u> )	
9850	稀 釋	( <u>0.20</u> )		( <u>0.31</u> )		( <u>0.07</u> )		( <u>0.81</u> )	

後附之附註係本合併財務報表之一部分

董事長：

經理人：

會計主管：

台灣微創醫療器材股份有限公司及子公司

合併權益變動表

民國 114 年及 113 年 1 月 1 日至 6 月 30 日

單位：新台幣仟元

代碼		歸屬於本公司業主之權益					權益合計
		普通股股本 (附註十七)	資本公積 (附註十七)	累積虧損 (附註十七)	國外營運機構 財務報表換算 之兌換差額		
A1	113 年 1 月 1 日餘額	\$ 291,090	\$ 155,937	(\$ 76,212)	(\$ 1)	\$ 370,814	
D1	113 年 1 月 1 日至 6 月 30 日淨損	-	-	( 23,723)	-	( 23,723)	
D3	113 年 1 月 1 日至 6 月 30 日其他綜合損益	-	-	-	159	159	
D5	113 年 1 月 1 日至 6 月 30 日綜合損益總額	-	-	( 23,723)	159	( 23,564)	
Z1	113 年 6 月 30 日餘額	\$ 291,090	\$ 155,937	(\$ 99,935)	\$ 158	\$ 347,250	
A1	114 年 1 月 1 日餘額	\$ 391,836	\$ 325,191	(\$ 125,258)	\$ 193	\$ 591,962	
D1	114 年 1 月 1 日至 6 月 30 日淨損	-	-	( 2,550)	-	( 2,550)	
D3	114 年 1 月 1 日至 6 月 30 日其他綜合損益	-	-	-	( 328)	( 328)	
D5	114 年 1 月 1 日至 6 月 30 日綜合損益總額	-	-	( 2,550)	( 328)	( 2,878)	
Z1	114 年 6 月 30 日餘額	\$ 391,836	\$ 325,191	(\$ 127,808)	(\$ 135)	\$ 589,084	

後附之附註係本合併財務報表之一部分

董事長：



經理人：



會計主管：



台灣微創醫療器材股份有限公司及子公司

合併現金流量表

民國 114 年及 113 年 1 月 1 日至 6 月 30 日

單位：新台幣仟元

代 碼		114 年 1 月 1 日 至 6 月 30 日	113 年 1 月 1 日 至 6 月 30 日
	營業活動之現金流量		
A10000	本期稅前淨損	(\$ 2,557)	(\$ 23,724)
A20010	收益費損項目：		
A20100	折舊費用	8,478	8,576
A20200	攤銷費用	2,011	2,283
A20300	預期信用減損迴轉利益	-	( 1)
A20400	透過損益按公允價值衡量之金 融資產淨損失(利益)	1,927	( 550)
A20900	利息費用	816	857
A21200	利息收入	( 2,676)	( 1,038)
A22500	處分不動產、廠房及設備利益	( 56)	-
A22800	處分無形資產損失	-	312
A23700	存貨跌價及呆滯損失	1,354	2,534
A29900	迴轉遞延收入	( 8)	( 141)
	營業資產及負債之淨變動數		
A31130	應收票據	2,467	( 2,620)
A31150	應收帳款	3,575	( 3,419)
A31180	其他應收款	24	( 27)
A31200	存 貨	( 7,463)	( 7,263)
A31240	其他流動資產	( 244)	( 5,668)
A32150	應付帳款	1,666	2,738
A32180	其他應付款	( 19,929)	1,268
A32230	其他流動負債	1,163	846
A33000	營運產生之現金流出	( 9,452)	( 25,037)
A33100	收取之利息	2,676	1,038
A33300	支付之利息	( 808)	( 757)
A33500	退還(支付)之所得稅	7	( 41)
AAAA	營業活動之淨現金流出	( 7,577)	( 24,797)
	投資活動之現金流量		
B00040	取得按攤銷後成本衡量之金融資產	( 27)	-
B00050	處分按攤銷後成本衡量之金融資產	3	22,001
B02700	購置不動產、廠房及設備	( 3,230)	( 6,489)

( 接次頁 )

(承前頁)

代 碼		114 年 1 月 1 日 至 6 月 30 日	113 年 1 月 1 日 至 6 月 30 日
B02800	處分不動產、廠房及設備	\$ 119	\$ -
B03700	存出保證金減少(增加)	2,966	( 1,785)
B04500	取得無形資產	-	( 423)
B07100	預付設備款增加	( 863)	( 594)
BBBB	投資活動之淨現金流入(出)	( 1,032)	12,710
	籌資活動之現金流量		
C01600	舉借長期借款	60,000	5,453
C01700	償還長期借款	( 59,128)	( 10,000)
C04020	租賃負債本金償還	( 1,044)	( 1,354)
CCCC	籌資活動之淨現金流出	( 172)	( 5,901)
DDDD	匯率變動對現金之影響	( 140)	124
EEEE	現金淨減少	( 8,921)	( 17,864)
E00100	期初現金餘額	101,932	44,093
E00200	期末現金餘額	<u>\$ 93,011</u>	<u>\$ 26,229</u>

後附之附註係本合併財務報表之一部分

董事長：



經理人：



會計主管：





台灣微創醫療器材股份有限公司及子公司

合併財務報表附註

民國 114 及 113 年 1 月 1 日至 6 月 30 日

(除另予註明者外，金額以新台幣仟元為單位)

一、公司沿革

台灣微創醫療器材股份有限公司（以下稱「本公司」）係於 98 年 12 月 29 日設立，主要營業項目為醫療器材等產品之製造及銷售。

本公司於 110 年 1 月經財團法人中華民國證券櫃檯買賣中心核准於該中心之上櫃股票櫃檯買賣。

本合併財務報告係以本公司之功能性貨幣新台幣表達。

二、通過財務報表之日期及程序

本財務報表於 114 年 8 月 5 日經董事會通過。

三、新發布及修訂準則及解釋之適用

- (一) 初次適用金融監督管理委員會（以下稱「金管會」）認可並發布生效之國際財務報導準則（IFRS）、國際會計準則（IAS）、解釋（IFRIC）及解釋公告（SIC）（以下稱「IFRS 會計準則」）

適用修正後之金管會認可並發布生效之 IFRS 會計準則將不致造成合併公司會計政策之重大變動。

- (二) 115 年適用之金管會認可之 IFRS 會計準則

<u>新發布 / 修正 / 修訂準則及解釋</u>	<u>IASB 發布之生效日</u>
IFRS 9 及 IFRS 7 之修正「金融工具之分類與衡量之修正」	2026 年 1 月 1 日
IFRS 9 及 IFRS 7 之修正「涉及自然依賴型電力之合約」	2026 年 1 月 1 日
「IFRS 會計準則之年度改善—第 11 冊」	2026 年 1 月 1 日
IFRS 17「保險合約」	2023 年 1 月 1 日
IFRS 17 之修正	2023 年 1 月 1 日
IFRS 17 之修正「初次適用 IFRS 17 及 IFRS 9—比較資訊」	2023 年 1 月 1 日

IFRS 9 及 IFRS 7 之修正「金融工具之分類與衡量之修正」有關金融負債除列之應用指引修正內容

該修正主要說明金融負債應於交割日除列，惟當企業使用電子支付系統以現金交割金融負債，若符合下列條件，得選擇於交割日前除列金融負債：

- 企業不具有撤回、停止或取消該支付指示之實際能力；
- 企業因該支付指示而不具有取用將被用於交割之現金之實際能力；及
- 與該電子支付系統相關之交割風險並不顯著。

合併公司應追溯適用該修正但無須重編比較期間，並將初次適用之影響數認列於初次適用日。惟若企業不使用後見之明即能重編時，得選擇重編比較期間。

截至本合併財務報告通過發布日止，合併公司仍持續評估各修正對財務狀況與財務績效之影響，相關影響待評估完成時予以揭露。

(三) IASB 已發布但尚未經金管會認可並發布生效之 IFRS 會計準則

<u>新發布 / 修正 / 修訂準則及解釋</u>	<u>IASB 發布之生效日(註1)</u>
IFRS 10 及 IAS 28 之修正「投資者與其關聯企業或合資間之資產出售或投入」	未 定
IFRS 18 「財務報表中之表達與揭露」	2027 年 1 月 1 日
IFRS 19 「不具公共課責性之子公司：揭露」	2027 年 1 月 1 日

註 1：除另註明外，上述新發布 / 修正 / 修訂準則或解釋係於各該日期以後開始之年度報導期間生效。

IFRS 18 「財務報表中之表達與揭露」

IFRS 18 將取代 IAS1「財務報表之表達」，該準則主要變動包括：

- 損益表應將收益及費損項目分為營業、投資、籌資、所得稅及停業單位種類。
- 損益表應列報營業損益、籌資前稅前損益以及損益之小計及總計。
- 提供指引以強化彙總及細分規定：合併公司須辨認個別交易或其他事項所產生之資產、負債、權益、收益、費損及現金流量，並以共同特性為基礎進行分類與彙總，俾使主要財務報表列報之各單行項目至少具有一項類似特性。具有非類似特性之項目於主要

財務報表及附註中應予細分。合併公司僅於無法找出較具資訊性之標示時，始將該等項目標示為「其他」。

- 增加管理階層定義之績效衡量之揭露：合併公司於進行財務報表外之公開溝通，以及向財務報表使用者溝通對合併公司整體財務績效某一層面之管理階層觀點時，應於財務報表單一附註揭露管理階層定義之績效衡量相關資訊，包括該衡量之描述、如何計算、其與 IFRS 會計準則明定之小計或總計之調節以及相關調節項目之所得稅與非控制權益影響等。

除上述影響外，截至本合併財務報告通過發布日止，合併公司仍持續評估上述準則、解釋之修正對財務狀況與財務績效之影響，相關影響待評估完成時予以揭露。

#### 四、重大會計政策之彙總說明

##### (一) 遵循聲明

本合併財務報告係依照證券發行人財務報告編製準則及經金管會認可並發布生效之 IAS 34「期中財務報導」編製。本合併財務報告並未包含整份年度財務報告所規定之所有 IFRS 會計準則揭露資訊。

##### (二) 編製基礎

除按公允價值衡量之金融工具外，本合併財務報告係依歷史成本基礎編製。

公允價值衡量依照相關輸入值之可觀察程度及重要性分為第 1 等級至第 3 等級：

1. 第 1 等級輸入值：係指於衡量日可取得之相同資產或負債於活躍市場之報價（未經調整）。
2. 第 2 等級輸入值：係指除第 1 等級之報價外，資產或負債直接（亦即價格）或間接（亦即由價格推導而得）之可觀察輸入值。
3. 第 3 等級輸入值：係指資產或負債之不可觀察之輸入值。

### (三) 合併基礎

本合併財務報告係包含本公司及由本公司所控制個體（子公司）之財務報告。子公司之財務報告已予調整，以使其會計政策與合併公司之會計政策一致。於編製合併財務報告時，各個體間之交易、帳戶餘額、收益及費損已全數予以銷除。子公司之綜合損益總額係歸屬至本公司業主。

子公司明細、持股比率及營業項目，參閱附註十及附表二。

### (四) 其他重大會計政策

除下列說明外，請參閱 113 年度合併財務報告之重大會計政策彙總說明。

#### 所得稅

所得稅費用係當期所得稅及遞延所得稅之總和。期中期間之所得稅係以年度為基礎進行評估，以預期年度總盈餘所適用之稅率，就期中稅前利益予以計算。

### 五、重大會計判斷、估計及假設不確定性之主要來源

合併公司於採用會計政策時，對於不易自其他來源取得相關資訊者，管理階層必須基於歷史經驗及其他攸關之因素作出相關之判斷、估計及假設。實際結果可能與估計有所不同。

合併公司於發展重大會計估計值時，管理階層將持續檢視估計與基本假設。

本合併財務報告所採用之重大會計判斷、估計及假設不確定性主要來源參閱 113 年度合併財務報告。

### 六、現金

	114年6月30日	113年12月31日	113年6月30日
庫存現金及零用金	\$ 314	\$ 415	\$ 354
支票及活期存款	92,697	101,520	27,886
定期存款	278,592	278,565	101,565
減：超過3個月之定期存款	( 274,116)	( 274,089)	( 97,089)
質押銀行存款	( 4,476)	( 4,479)	( 6,487)
	<u>\$ 93,011</u>	<u>\$ 101,932</u>	<u>\$ 26,229</u>
銀行存款年利率(%)	0.03-1.71	0.03-1.71	0.05-1.69

質押銀行存款及超過 3 個月之定期存款係帳列按攤銷後成本衡量之金融資產項下。

七、透過損益按公允價值衡量之金融工具－非流動

<u>被投資公司名稱</u>	<u>114年6月30日</u>	<u>113年12月31日</u>	<u>113年6月30日</u>
<u>國內上櫃股票</u>			
博晟生醫股份有限公司 (博晟生醫公司)	\$ 16,592	\$ 18,519	\$ 21,600

八、應收帳款及其他應收款

	<u>114年6月30日</u>	<u>113年12月31日</u>	<u>113年6月30日</u>
<u>應收帳款</u>			
<u>按攤銷後成本衡量</u>			
總帳面金額	\$ 75,315	\$ 79,308	\$ 64,936
減：備抵損失	-	( 330)	( 332)
	<u>\$ 75,315</u>	<u>\$ 78,978</u>	<u>\$ 64,604</u>
<u>其他應收款</u>	<u>\$ 25</u>	<u>\$ 49</u>	<u>\$ 43</u>

合併公司對商品銷售之平均授信期間為 30-180 天，應收帳款不予計息。合併公司採行之政策係使用其他公開可得之財務資訊及歷史交易記錄對客戶予以評等。為減輕信用風險，合併公司管理階層設置授信額度之決定、授信核准及其他監控程序以確保逾期應收帳款之回收已採取適當行動。此外，合併公司於資產負債表日會逐一複核應收帳款之可回收金額以確保無法回收之應收帳款已提列適當減損損失。據此，合併公司管理階層認為合併公司之信用風險已顯著減少。

合併公司按存續期間預期信用損失認列應收帳款之備抵損失。存續期間預期信用損失係考量客戶過去違約紀錄與現時財務狀況及產業經濟情勢，不同客戶群之損失型態並無顯著差異，僅以應收帳款逾期天數訂定預期信用損失率計算。

若有證據顯示交易對方面臨嚴重財務困難且合併公司無法合理預期可回收金額，合併公司直接沖銷相關應收帳款，惟仍會持續追索活動，因追索回收之金額則認列於損益。

合併公司衡量應收帳款之備抵損失如下：

	未逾期	逾期 1至90天	逾期 91至150天	逾期 151至240天	逾期 241至300天	逾期 超過301天	合計
<u>114年6月30日</u>							
預期信用損失率	0%	0%	0%	0%	0%	100%	
總帳面金額	\$ 71,907	\$ 2,239	\$ 790	\$ 379	\$ -	\$ -	\$ 75,315
備抵損失(存續期間 預期信用損失)	-	-	-	-	-	-	-
攤銷後成本	<u>\$ 71,907</u>	<u>\$ 2,239</u>	<u>\$ 790</u>	<u>\$ 379</u>	<u>\$ -</u>	<u>\$ -</u>	<u>\$ 75,315</u>
<u>113年12月31日</u>							
預期信用損失率	0%	0%	0%	0%	0%	100%	
總帳面金額	\$ 74,621	\$ 4,357	\$ -	\$ -	\$ -	\$ 330	\$ 79,308
備抵損失(存續期間 預期信用損失)	-	-	-	-	-	(330)	(330)
攤銷後成本	<u>\$ 74,621</u>	<u>\$ 4,357</u>	<u>\$ -</u>	<u>\$ -</u>	<u>\$ -</u>	<u>\$ -</u>	<u>\$ 78,978</u>
<u>113年6月30日</u>							
預期信用損失率	0%	0%~2%	0%~2%	0%~2%	0%~4%	100%	
總帳面金額	\$ 64,202	\$ 407	\$ -	\$ -	\$ -	\$ 327	\$ 64,936
備抵損失(存續期間 預期信用損失)	-	(5)	-	-	-	(327)	(332)
攤銷後成本	<u>\$ 64,202</u>	<u>\$ 402</u>	<u>\$ -</u>	<u>\$ -</u>	<u>\$ -</u>	<u>\$ -</u>	<u>\$ 64,604</u>

應收帳款備抵損失之變動資訊如下：

	114年1月1日 至6月30日	113年1月1日 至6月30日
期初餘額	\$ 330	\$ 315
本期迴轉減損損失	-	(1)
本期沖銷	(321)	-
匯率影響數	(9)	18
期末餘額	<u>\$ -</u>	<u>\$ 332</u>

九、存 貨

	114年6月30日	113年12月31日	113年6月30日
在製品	\$ 27,269	\$ 23,471	\$ 18,927
製成品	25,500	24,420	28,137
原料	4,940	4,373	4,482
商 品	<u>1,661</u>	<u>2,131</u>	<u>1,583</u>
	<u>\$ 59,370</u>	<u>\$ 54,395</u>	<u>\$ 53,129</u>

與存貨相關銷貨成本性質如下：

	114年4月1日 至6月30日	113年4月1日 至6月30日	114年1月1日 至6月30日	113年1月1日 至6月30日
已銷售之存貨成本	\$ 15,073	\$ 14,312	\$ 31,133	\$ 25,762
存貨跌價損失(回升 利益)	1,832	(135)	1,354	2,534
其 他	<u>571</u>	<u>527</u>	<u>1,011</u>	<u>960</u>
總 計	<u>\$ 17,476</u>	<u>\$ 14,704</u>	<u>\$ 33,498</u>	<u>\$ 29,256</u>

存貨淨變現價值回升主係因該存貨於特定市場之銷售價格上揚所致。

## 十、子公司

本合併財務報告編製主體如下：

投資公司名稱	子 公 司 名 稱	所 持 股 權 百 分 比		
		114年6月30日	113年12月31日	113年6月30日
本公司	Wiltrom Inc. (Wiltrom 公司)	100	100	100

## 十一、不動產、廠房及設備

	114年6月30日	113年12月31日	113年6月30日
自 用	\$ 127,687	\$ 128,378	\$ 127,381
營業租賃出租	9,857	12,338	12,997
	<u>\$ 137,544</u>	<u>\$ 140,716</u>	<u>\$ 140,378</u>

### (一) 自 用

	房 屋 租 賃 及 建 築 改 良 物	機 器 設 備	辦 公 設 備	其 他 設 備	備 用 零 件	未 完 工 程	合 計	
<b>成 本</b>								
114年1月1日餘額	\$100,629	\$ 17,120	\$ 41,270	\$ 2,732	\$ 9,661	\$ 13,635	\$ 2,432	\$187,479
增 添	-	-	674	-	726	-	1,660	3,060
減 少	-	-	( 156 )	-	( 72 )	-	-	( 228 )
重 分 類	-	-	289	-	502	617	-	1,408
114年6月30日餘額	<u>\$100,629</u>	<u>\$ 17,120</u>	<u>\$ 42,077</u>	<u>\$ 2,732</u>	<u>\$ 10,817</u>	<u>\$ 14,252</u>	<u>\$ 4,092</u>	<u>\$191,719</u>
<b>累 計 折 舊</b>								
114年1月1日餘額	\$ 6,248	\$ 17,120	\$ 28,132	\$ 2,418	\$ 5,183	\$ -	\$ -	\$ 59,101
折舊費用	2,203	-	2,088	109	696	-	-	5,096
減 少	-	-	( 156 )	-	( 9 )	-	-	( 165 )
114年6月30日餘額	<u>\$ 8,451</u>	<u>\$ 17,120</u>	<u>\$ 30,064</u>	<u>\$ 2,527</u>	<u>\$ 5,870</u>	<u>\$ -</u>	<u>\$ -</u>	<u>\$ 64,032</u>
114年1月1日淨額	<u>\$ 94,381</u>	<u>\$ -</u>	<u>\$ 13,138</u>	<u>\$ 314</u>	<u>\$ 4,478</u>	<u>\$ 13,635</u>	<u>\$ 2,432</u>	<u>\$128,378</u>
114年6月30日淨額	<u>\$ 92,178</u>	<u>\$ -</u>	<u>\$ 12,013</u>	<u>\$ 205</u>	<u>\$ 4,947</u>	<u>\$ 14,252</u>	<u>\$ 4,092</u>	<u>\$127,687</u>
<b>成 本</b>								
113年1月1日餘額	\$ 95,646	\$ 17,120	\$ 36,757	\$ 2,732	\$ 6,449	\$ 11,656	\$ 767	\$171,127
增 添	-	-	2,807	-	1,230	-	4,125	8,162
重 分 類	-	-	677	-	334	1,106	-	2,117
113年6月30日餘額	<u>\$ 95,646</u>	<u>\$ 17,120</u>	<u>\$ 40,241</u>	<u>\$ 2,732</u>	<u>\$ 8,013</u>	<u>\$ 12,762</u>	<u>\$ 4,892</u>	<u>\$181,406</u>
<b>累 計 折 舊</b>								
113年1月1日餘額	\$ 2,211	\$ 16,886	\$ 23,999	\$ 2,200	\$ 3,973	\$ -	\$ -	\$ 49,269
折舊費用	1,891	201	2,023	109	532	-	-	4,756
113年6月30日餘額	<u>\$ 4,102</u>	<u>\$ 17,087</u>	<u>\$ 26,022</u>	<u>\$ 2,309</u>	<u>\$ 4,505</u>	<u>\$ -</u>	<u>\$ -</u>	<u>\$ 54,025</u>
113年1月1日淨額	<u>\$ 93,435</u>	<u>\$ 234</u>	<u>\$ 12,758</u>	<u>\$ 532</u>	<u>\$ 2,476</u>	<u>\$ 11,656</u>	<u>\$ 767</u>	<u>\$121,858</u>
113年6月30日淨額	<u>\$ 91,544</u>	<u>\$ 33</u>	<u>\$ 14,219</u>	<u>\$ 423</u>	<u>\$ 3,508</u>	<u>\$ 12,762</u>	<u>\$ 4,892</u>	<u>\$127,381</u>

折舊費用係以直線基礎按下列耐用年數計提：

房屋及建築	50年
廠房主建物	3至10年
其他	2至9年
租賃改良物	3至10年
機器設備	3至6年
辦公設備	2至8年
其他設備	

(二) 營業租賃出租

	<u>其他設備</u>
<u>成本</u>	
114年1月1日餘額	\$ 41,415
重分類	( 189)
114年6月30日餘額	<u>\$ 41,226</u>
<u>累計折舊</u>	
114年1月1日餘額	\$ 29,077
折舊費用	<u>2,292</u>
114年6月30日餘額	<u>\$ 31,369</u>
114年1月1日淨額	<u>\$ 12,338</u>
114年6月30日淨額	<u>\$ 9,857</u>
<u>成本</u>	
113年1月1日餘額	\$ 38,461
重分類	<u>1,159</u>
113年6月30日餘額	<u>\$ 39,620</u>
<u>累計折舊</u>	
113年1月1日餘額	\$ 24,146
折舊費用	<u>2,477</u>
113年6月30日餘額	<u>\$ 26,623</u>
113年1月1日淨額	<u>\$ 14,315</u>
113年6月30日淨額	<u>\$ 12,997</u>

合併公司以營業租賃出租，租賃合約期間為1至3年，租賃給付係分攤自承租人於合約期間向合併公司購買產品之價款。

折舊費用係以直線基礎按耐用年數6年計提。



## 十二、租賃協議

### (一) 使用權資產

	<u>114年6月30日</u>	<u>113年12月31日</u>	<u>113年6月30日</u>	
使用權資產帳面金額				
土地	\$ 9,585	\$ 9,971	\$ 10,357	
房屋及建築	<u>6,340</u>	<u>-</u>	<u>935</u>	
	<u>\$ 15,925</u>	<u>\$ 9,971</u>	<u>\$ 11,292</u>	
	<u>114年4月1日</u>	<u>113年4月1日</u>	<u>114年1月1日</u>	<u>113年1月1日</u>
	<u>至6月30日</u>	<u>至6月30日</u>	<u>至6月30日</u>	<u>至6月30日</u>
使用權資產之增添	<u>\$ -</u>	<u>\$ 287</u>	<u>\$ 7,044</u>	<u>\$ 287</u>
使用權資產之折舊費用				
土地	\$ 193	\$ 199	\$ 386	\$ 387
房屋及建築	<u>352</u>	<u>478</u>	<u>704</u>	<u>956</u>
	<u>\$ 545</u>	<u>\$ 677</u>	<u>\$ 1,090</u>	<u>\$ 1,343</u>

除以上所列認列折舊費用外，合併公司之使用權資產於 114 年及 113 年 1 月 1 日至 6 月 30 日並未發生重大轉租及減損情形。

### (二) 租賃負債

	<u>114年6月30日</u>	<u>113年12月31日</u>	<u>113年6月30日</u>
租賃負債帳面金額			
流動	<u>\$ 2,115</u>	<u>\$ 738</u>	<u>\$ 1,710</u>
非流動	<u>\$ 14,519</u>	<u>\$ 9,896</u>	<u>\$ 10,266</u>

租賃負債之折現率區間如下：

	<u>114年6月30日</u>	<u>113年12月31日</u>	<u>113年6月30日</u>
土地	1.8%	1.8%	1.8%
房屋及建築	1.8%	1.8%	1.8%

### (三) 重要承租活動及條款

合併公司承租若干土地及建築物做為廠房及辦公室使用，租賃期間為 5 至 20 年。

(四) 其他租賃資訊

	114年4月1日 至6月30日	113年4月1日 至6月30日	114年1月1日 至6月30日	113年1月1日 至6月30日
短期租賃費用	<u>\$ 227</u>	<u>\$ 518</u>	<u>\$ 475</u>	<u>\$ 520</u>
租賃之現金流出 總額	<u>(\$ 750)</u>	<u>(\$ 1,201)</u>	<u>(\$ 1,519)</u>	<u>(\$ 1,874)</u>

合併公司選擇對符合短期租賃之土地及建築物租賃適用認列之豁免，不對該等租賃認列相關使用權資產及租賃負債。

十三、無形資產

	技 術 授 權	其 他	合 計
<u>114年1月1日至6月30日</u>			
期初餘額	\$ 24,465	\$ 2,123	\$ 26,588
本期攤銷	( <u>1,491</u> )	( <u>520</u> )	( <u>2,011</u> )
期末餘額	<u>\$ 22,974</u>	<u>\$ 1,603</u>	<u>\$ 24,577</u>
<u>113年1月1日至6月30日</u>			
期初餘額	\$ 28,198	\$ 1,252	\$ 29,450
本期新增	-	423	423
本期減少	( <u>312</u> )	-	( <u>312</u> )
重分類	250	55	305
本期攤銷	( <u>1,904</u> )	( <u>379</u> )	( <u>2,283</u> )
期末餘額	<u>\$ 26,232</u>	<u>\$ 1,351</u>	<u>\$ 27,583</u>

攤銷費用係以直線基礎按下列耐用年數計提：

技術授權	10至20年
其他	2至5年

本公司與群力生技股份有限公司（以下簡稱群力生技）簽訂技術暨專利移轉契約書，若於2037年前移轉或授權椎體撐開器技術及相關智慧財產權予第三方時，需提撥收入款項總金額之10%給予群力生技作為回饋金。截至114年6月30日止，尚未發生移轉或授權之情事。

#### 十四、長期借款

	114年6月30日	113年12月31日	113年6月30日
信用借款	\$ -	\$ 29,564	\$ 30,286
擔保借款 (附註二七)	<u>65,453</u>	<u>35,017</u>	<u>42,405</u>
	65,453	64,581	72,691
減：1年內到期部分	-	( 8,653)	( 12,435)
政府補助折價 (附註 二二)	( <u>27</u> )	( <u>35</u> )	( <u>93</u> )
	<u>\$ 65,426</u>	<u>\$ 55,893</u>	<u>\$ 60,163</u>
<u>年利率 (%)</u>			
信用借款	-	1.78	1.78
擔保借款	1.78-2.05	1.69-1.78	1.69-1.78

#### 十五、其他應付款

	114年6月30日	113年12月31日	113年6月30日
應付勞務費	\$ 18,423	\$ 33,190	\$ 18,582
應付薪資及獎金	6,857	10,210	5,777
應付工程款	1,262	1,432	2,464
其 他	<u>5,039</u>	<u>6,903</u>	<u>3,329</u>
	<u>\$ 31,581</u>	<u>\$ 51,735</u>	<u>\$ 30,152</u>

#### 十六、退職後福利計劃

本公司所適用「勞工退休金條例」之退休金制度，係屬政府管理之確定提撥退休辦法，依員工每月薪資 6% 提撥退休金至勞工保險局之個人金專戶。

#### 十七、權益

##### (一) 普通股股本

	114年6月30日	113年12月31日	113年6月30日
額定股數	<u>50,000</u>	<u>50,000</u>	<u>50,000</u>
額定股本	<u>\$ 500,000</u>	<u>\$ 500,000</u>	<u>\$ 500,000</u>
已發行且已收足股款之 股數	<u>39,184</u>	<u>39,184</u>	<u>29,109</u>
公開發行普通股	\$ 291,090	\$ 291,090	\$ -
私募普通股	<u>100,746</u>	<u>100,746</u>	<u>-</u>
已發行股本	<u>\$ 391,836</u>	<u>\$ 391,836</u>	<u>\$ 291,090</u>

本公司於 113 年 6 月 14 日股東常會決議通過以私募方式現金增資發行普通股，發行額度不超過 14,000 仟股，並授權董事會辦理，113 年 11 月 6 日董事會決議私募普通股 10,075 仟股，每股 26.8 元，共計私募 270,000 仟元。

上述私募有價證券自交付日起滿 3 年期限內，除依證券交易法規定之轉換對象外，不得對其他對象再行賣出。

本公司上列私募普通股除依證券交易法之規定，有流通轉讓之限制且須於交付日滿 3 年並補辦公開發行後方可申請上櫃掛牌交易外，私募普通股之權利義務與本公司已發行普通股相同。

## (二) 資本公積

	<u>114年6月30日</u>	<u>113年12月31日</u>	<u>113年6月30日</u>
得用以彌補虧損、發放			
<u>現金或撥充股本（註）</u>			
股票發行溢價	\$ 324,907	\$ 324,907	\$ 155,653
合併溢額	<u>284</u>	<u>284</u>	<u>284</u>
	<u>\$ 325,191</u>	<u>\$ 325,191</u>	<u>\$ 155,937</u>

註：此類資本公積得用以彌補虧損，亦得於公司無虧損時，用以發放現金或撥充股本，惟撥充股本時每年以實收股本之一定比率為限。

## (三) 保留盈餘及股利政策

依本公司章程之盈餘分派政策規定，年度決算如有盈餘，依法繳納稅捐，彌補累積虧損後，再提 10% 為法定盈餘公積，其餘再依法令規定提列或迴轉特別盈餘公積；如尚有餘額，併同累積未分配盈餘，由董事會擬具盈餘分配議案，提請股東常會決議分派股東股息紅利。本公司章程之員工酬勞及董事酬勞分派政策，參閱附註十九之(五)員工酬勞及董事酬勞。

法定盈餘公積應提撥至其餘額達公司實收股本總額時為止。法定盈餘公積得用以彌補虧損。公司無虧損時，法定盈餘公積超過實收股本總額 25% 之部分除得撥充股本外，尚得以現金分配。

本公司分別於 114 年 6 月 11 日及 113 年 6 月 14 日股東常會決議通過 113 及 112 年度虧損撥補案如下：

	113 年度	112 年度
年初待彌補虧損	(\$ 76,212)	(\$ 77,698)
加：本年度淨利（損）	( 49,046)	1,486
年底待彌補虧損	(\$ 125,258)	(\$ 76,212)

#### 十八、收 入

	114年4月1日 至6月30日	113年4月1日 至6月30日	114年1月1日 至6月30日	113年1月1日 至6月30日
客戶合約收入				
商品銷貨收入	\$ 81,735	\$ 75,840	\$ 163,378	\$ 150,430
勞務收入	800	-	863	-
	<u>\$ 82,535</u>	<u>\$ 75,840</u>	<u>\$ 164,241</u>	<u>\$ 150,430</u>

##### (一) 合約餘額

	114年6月30日	113年12月31日	113年6月30日	113年1月1日
應收票據及應收帳款 (附註八)	\$ 76,855	\$ 83,315	\$ 68,184	\$ 62,075

##### (二) 客戶合約收入之細分

收入細分資訊參閱附註三一。

#### 十九、本期損益

本期綜合損益係包含以下項目：

##### (一) 其他收入

	114年4月1日 至6月30日	113年4月1日 至6月30日	114年1月1日 至6月30日	113年1月1日 至6月30日
補助款收入	\$ -	\$ -	\$ 1,800	\$ 200
其他收入	52	278	194	635
	<u>\$ 52</u>	<u>\$ 278</u>	<u>\$ 1,994</u>	<u>\$ 835</u>

##### (二) 其他利益及損失

	114年4月1日 至6月30日	113年4月1日 至6月30日	114年1月1日 至6月30日	113年1月1日 至6月30日
處分不動產、廠房 及設備利益	\$ -	\$ -	\$ 56	\$ -
淨外幣兌換利益 (損失)	( 2,170)	33	( 1,564)	247
處分無形資產損失	-	-	-	( 312)
	<u>(\$ 2,170)</u>	<u>\$ 33</u>	<u>(\$ 1,508)</u>	<u>(\$ 65)</u>

### (三) 折舊及攤銷

	114年4月1日 至6月30日	113年4月1日 至6月30日	114年1月1日 至6月30日	113年1月1日 至6月30日
不動產、廠房及 設備	\$ 3,681	\$ 3,650	\$ 7,388	\$ 7,233
使用權資產	545	677	1,090	1,343
無形資產	<u>1,006</u>	<u>1,152</u>	<u>2,011</u>	<u>2,283</u>
	<u>\$ 5,232</u>	<u>\$ 5,479</u>	<u>\$ 10,489</u>	<u>\$ 10,859</u>
折舊費用依功能別 彙總				
營業成本	\$ 2,637	\$ 2,495	\$ 4,828	\$ 5,007
營業費用	<u>1,589</u>	<u>1,832</u>	<u>3,650</u>	<u>3,569</u>
	<u>\$ 4,226</u>	<u>\$ 4,327</u>	<u>\$ 8,478</u>	<u>\$ 8,576</u>
攤銷費用依功能別 彙總				
營業成本	\$ 54	\$ 80	\$ 107	\$ 146
營業費用	<u>952</u>	<u>1,072</u>	<u>1,904</u>	<u>2,137</u>
	<u>\$ 1,006</u>	<u>\$ 1,152</u>	<u>\$ 2,011</u>	<u>\$ 2,283</u>

### (四) 員工福利費用

	114年4月1日 至6月30日	113年4月1日 至6月30日	114年1月1日 至6月30日	113年1月1日 至6月30日
短期員工福利				
薪資費用	\$ 12,861	\$ 11,018	\$ 25,576	\$ 22,698
勞健保及團保 費用	1,196	994	2,321	2,007
退職後福利	589	514	1,162	1,044
其他員工福利	<u>367</u>	<u>302</u>	<u>707</u>	<u>685</u>
	<u>\$ 15,013</u>	<u>\$ 12,828</u>	<u>\$ 29,766</u>	<u>\$ 26,434</u>
依功能別彙總				
營業成本	\$ 3,828	\$ 2,971	\$ 7,801	\$ 6,247
營業費用	<u>11,185</u>	<u>9,857</u>	<u>21,965</u>	<u>20,187</u>
	<u>\$ 15,013</u>	<u>\$ 12,828</u>	<u>\$ 29,766</u>	<u>\$ 26,434</u>

### (五) 員工酬勞及董事酬勞

本公司依章程規定係按當年度扣除分派員工及董事酬勞前之稅前利益分別以不低於 1% 及不高於 1% 提撥員工酬勞及董事酬勞。但公司尚有累積虧損時，應預先保留彌補虧損數額，再依前項比例提撥員工酬勞及董事酬勞。依 113 年 8 月證券交易法之修正，本公司

預計於 114 年股東會決議通過修正章程，訂明以當年度提撥之員工酬勞數額之 20% 為基層員工酬勞。本公司 114 年及 113 年 1 月 1 日至 6 月 30 日因尚有累積虧損，故未估列員工酬勞及董事酬勞。

年度合併財務報告通過發布日後若金額仍有變動，則依會計估計值變動處理，於次一年度調整入帳。

有關本公司董事會決議之員工酬勞及董事酬勞資訊，請至台灣證券交易所「公開資訊觀測站」查詢。

## 二十、所得稅

### (一) 認列於損益之所得稅利益（費用）主要組成項目

	114年4月1日 至6月30日	113年4月1日 至6月30日	114年1月1日 至6月30日	113年1月1日 至6月30日
當年度所得稅				
本期產生者	\$ -	(\$ 1)	\$ -	(\$ 1)
以前年度調整	( 7)	-	( 7)	-
認列於損益之所得稅費用	(\$ 7)	(\$ 1)	(\$ 7)	(\$ 1)

### (二) 所得稅核定情形

本公司截至 112 年度止之營利事業所得稅結算申報，業經稅捐稽徵機關核定。Wiltrom Inc. 係依美國當地所得稅率計算所得稅費用。

## 二一、每股虧損

	<u>本期淨損</u>	<u>股數(仟股)</u>	<u>每股虧損(元)</u>
<u>114年4月1日至6月30日</u>			
基本每股盈餘			
屬於本公司業主之淨損	(\$ 7,700)	39,184	(\$ 0.20)
<u>113年4月1日至6月30日</u>			
基本每股虧損			
屬於本公司業主之淨損	(\$ 8,961)	29,109	(\$ 0.31)
<u>114年1月1日至6月30日</u>			
基本每股盈餘			
屬於本公司業主之淨損	(\$ 2,550)	39,184	(\$ 0.07)
<u>113年1月1日至6月30日</u>			
基本每股虧損			
屬於本公司業主之淨損	(\$ 23,723)	29,109	(\$ 0.81)

## 二二、政府補助

截至 114 年 6 月 30 日止，本公司取得「中小企業加速投資行動方案」之政府優惠利率貸款 116,024 仟元，用於資本支出及營運週轉，該借款以當時之市場利率 1.982%-2.22% 估計借款公允價值為 115,287 仟元，取得金額與借款公允價值間之差額 737 仟元係視為政府低利借款補助，並認列為遞延收入。該遞延收入於借款期間分期轉列其他收入。本公司於 114 及 113 年 4 月 1 日至 6 月 30 日與 114 及 113 年 1 月 1 日至 6 月 30 日分別認列其他收入 4 仟元、72 仟元、8 仟元及 141 仟元。

## 二三、現金流量資訊

### (一) 非現金交易

除已於其他附註揭露外，合併公司於 114 年及 113 年 1 月 1 日至 6 月 30 日進行下列非現金交易之投資及籌資活動：

合併公司分別於 114 年及 113 年 1 月 1 日至 6 月 30 日購置不動產、廠房及設備之支付現金數如下：

	114年1月1日 至6月30日	113年1月1日 至6月30日
不動產、廠房及設備增加	\$ 3,060	\$ 8,162
應付工程款淨變動	170	(1,673)
支付現金數	<u>\$ 3,230</u>	<u>\$ 6,489</u>

### (二) 來自籌資活動之負債變動

	期 初 餘 額	現 金 流 量	非 現 金 之 變 動	其 他	期 末 餘 額	
			新 增 租 賃	政 府 補 助 折 價		
114年1月1日至6月30日						
長期借款	\$ 64,546	\$ 872	\$ -	\$ -	\$ 8	\$ 65,426
租賃負債	10,634	( 1,044)	7,044	-	-	16,634
遞延收入	35	-	-	-	( 8)	27
	<u>\$ 75,215</u>	<u>(\$ 172)</u>	<u>\$ 7,044</u>	<u>\$ -</u>	<u>\$ -</u>	<u>\$ 82,087</u>
113年1月1日至6月30日						
長期借款	\$ 77,097	(\$ 4,547)	\$ -	(\$ 51)	\$ 99	\$ 72,598
租賃負債	13,043	( 1,354)	-	-	287	11,976
遞延收入	229	-	-	51	( 141)	139
	<u>\$ 90,369</u>	<u>(\$ 5,901)</u>	<u>\$ -</u>	<u>\$ -</u>	<u>\$ 245</u>	<u>\$ 84,713</u>



## 二四、資本風險管理

合併公司進行資本管理以確保集團內各企業能夠於繼續經營之前提下，藉由將債務及權益餘額最適化，以使股東報酬極大化。合併公司之整體策略並無變化。

合併公司資本結構係由合併公司之淨債務（即借款減除現金）及權益（即股本、資本公積、保留盈餘及其他權益項目）組成。

合併公司主要管理階層定期檢視集團資本結構，其檢視內容包括考量各類資本之成本及相關風險。合併公司依據主要管理階層之建議，並藉由支付股利、發行新股、買回股份及發行新債或償付舊債等方式平衡其整體資本結構。

## 二五、金融工具

### (一) 公允價值之資訊－非按公允價值衡量之金融工具

短期金融商品以其在資產負債表上之帳面價值估計其公允價值，因此類商品到期日甚近，其帳面價值應屬估計公允價值之合理基礎。此方法應用於現金、按攤銷後成本衡量之金融資產、應收票據及帳款、其他應收款、存出保證金、其他金融資產、應付票據及帳款、其他應付款、一年內到期之長期借款、長期借款及存入保證金。

### (二) 公允價值之資訊－以重複性基礎按公允價值衡量之金融工具

#### 公允價值層級

<u>114年6月30日</u>	<u>第1等級</u>	<u>第2等級</u>	<u>第3等級</u>	<u>合計</u>
<u>透過損益按公允價值衡量之</u>				
<u>金融資產－非流動</u>				
國內上櫃股票	<u>\$ 16,592</u>	<u>\$ -</u>	<u>\$ -</u>	<u>\$ 16,592</u>
<u>113年12月31日</u>				
<u>透過損益按公允價值衡量之</u>				
<u>金融資產－非流動</u>				
國內上櫃股票	<u>\$ 18,519</u>	<u>\$ -</u>	<u>\$ -</u>	<u>\$ 18,519</u>
<u>113年6月30日</u>				
<u>透過損益按公允價值衡量之</u>				
<u>金融資產－非流動</u>				
國內上櫃股票	<u>\$ 21,600</u>	<u>\$ -</u>	<u>\$ -</u>	<u>\$ 21,600</u>

114 及 113 年 1 月 1 日至 6 月 30 日無第 1 等級與第 2 等級公允價值衡量間移轉之情形。

(三) 金融工具之種類

	114年6月30日	113年12月31日	113年6月30日
<u>金融資產</u>			
強制透過損益按公允價值 衡量	\$ 16,592	\$ 18,519	\$ 21,600
按攤銷後成本衡量之金融 資產 (註 1)	456,905	474,922	209,052
<u>金融負債</u>			
按攤銷後成本衡量 (註 2)	103,377	117,714	107,361

註 1：餘額係包含現金、應收票據及帳款、其他應收款及存出保證金等按攤銷後成本衡量之金融資產。

註 2：餘額係包含應付帳款、其他應付款、一年內到期之長期借款、長期借款及存入保證金等按攤銷後成本衡量之金融負債。

(四) 財務風險管理目的與政策

合併公司主要金融工具包括現金、應收款項、應付款項及借款。合併公司之財務管理部門係為各業務單位提供服務，統籌協調於國內與國際金融市場操作，藉由依照風險程度與廣度分析暴險之內部風險報告監督及管理合併公司營運有關之財務風險。該等風險包括市場風險（包含匯率風險及利率風險）、信用風險及流動性風險。

1. 市場風險

合併公司之營運活動使合併公司承擔之主要財務風險為利率變動風險。合併公司有關金融工具市場風險之暴險及其對該等暴險之管理與衡量方式並無改變。

(1) 匯率風險

合併公司從事外幣計價之銷貨與進貨交易，因而產生匯率變動暴險。

合併公司於資產負債表日非功能性貨幣計價之貨幣性資產與貨幣性負債帳面金額參閱附註二九。

### 敏感度分析

合併公司主要受到人民幣匯率波動之影響，當新台幣對人民幣匯率變動 1% 時，合併公司於 114 年及 113 年 1 月 1 日至 6 月 30 日之稅前淨利將分別變動 143 仟元及 23 仟元。

#### (2) 利率風險

合併公司主要係以浮動利率之存款及借款而產生利率暴險。於資產負債表日受利率暴險之金融資產及金融負債帳面金額如下：

	114年6月30日	113年12月31日	113年6月30日
具現金流量利率風險			
金融資產	\$ 366,813	\$ 375,606	\$ 122,914
金融負債	65,426	64,547	72,598
具公允價值利率風險			
金融負債	16,634	10,634	11,976

### 敏感度分析

合併公司對於浮動利率之金融資產及負債，當利率變動 1% 時，在其他條件維持不變之情況下，合併公司 114 年及 113 年 1 月 1 日至 6 月 30 日之稅前淨利將分別變動 1,531 仟元及 338 仟元。

#### 2. 信用風險

信用風險係指交易對方拖欠合約義務而造成集團財務損失之風險。截至資產負債表日，合併公司可能因交易對方未履行義務造成財務損失之最大信用風險暴險，主要係來自於資產負債表所認列之金融資產帳面金額。

#### 3. 流動性風險

合併公司已建立適當之流動性風險管理架構，以因應短期、中期及長期之籌資與流動性之管理需求。合併公司透過維持足夠之準備、銀行融資額度及取具借款承諾、持續地監督預計與實際現金流量，以及使金融資產及負債之到期組合配合，藉以管理流動性風險。截至 114 年 6 月 30 日暨 113 年 12 月 31

日及 6 月 30 日止，合併公司未動用之銀行融資額度分別為 147,347 仟元、97,347 仟元及 17,347 仟元。

下列流動性及利率風險表係說明合併公司已約定還款期間之非衍生金融負債剩餘合約到期分析，係依據合併公司最早可能被要求還款之日期，並以金融負債未折現現金流量編製，並包括利息及本金之現金流量。

非衍生金融負債	3個月內	3個月至1年	1至5年	5年以上
<u>114年6月30日</u>				
無附息負債	\$ 44,035	\$ -	\$ -	\$ -
租賃負債	599	1,795	8,839	6,838
浮動利率工具	332	995	18,344	59,656
	<u>\$ 44,966</u>	<u>\$ 2,790</u>	<u>\$ 27,183</u>	<u>\$ 66,494</u>
<u>113年12月31日</u>				
無附息負債	\$ 62,605	\$ -	\$ -	\$ -
租賃負債	231	691	3,688	7,298
浮動利率工具	2,477	7,366	41,457	17,776
	<u>\$ 65,313</u>	<u>\$ 8,057</u>	<u>\$ 45,145</u>	<u>\$ 25,074</u>
<u>113年6月30日</u>				
無附息負債	\$ 39,767	\$ -	\$ -	\$ -
租賃負債	733	1,171	3,688	7,759
浮動利率工具	5,314	8,367	41,146	22,987
	<u>\$ 45,814</u>	<u>\$ 9,538</u>	<u>\$ 44,834</u>	<u>\$ 30,746</u>

租賃負債到期分析之進一步資訊如下：

	短於1年	1至5年	5至10年	10至15年
114年6月30日	<u>\$ 2,394</u>	<u>\$ 8,839</u>	<u>\$ 4,609</u>	<u>\$ 2,229</u>
113年12月31日	<u>\$ 922</u>	<u>\$ 3,688</u>	<u>\$ 4,609</u>	<u>\$ 2,689</u>
113年6月30日	<u>\$ 1,904</u>	<u>\$ 3,688</u>	<u>\$ 4,609</u>	<u>\$ 3,150</u>

## 二六、關係人交易

本公司及子公司（係本公司之關係人）間之交易、帳戶餘額、收益及費損於合併時全數予以銷除，故未揭露於本附註。除已於其他附註揭露外，合併公司與其他關係人間之交易如下。

### (一) 關係人名稱及關係

關係人名稱	與合併公司之關係
鏡鈦科技股份有限公司(鏡鈦公司)	對本公司採權益法評價之投資公司
瑞鈦醫療器材股份有限公司 (瑞鈦公司)	實質關係人
亞美登健康科技投資管理顧問股份有限公司(亞美登公司)	實質關係人

### (二) 與關係人間重大之交易事項

	114年4月1日 至6月30日	113年4月1日 至6月30日	114年1月1日 至6月30日	113年1月1日 至6月30日
1. 銷貨收入				
鏡鈦公司	\$ -	\$ -	\$ 6	\$ 6

合併公司與關係人之銷售價格與非關係人無重大差異。

	114年4月1日 至6月30日	113年4月1日 至6月30日	114年1月1日 至6月30日	113年1月1日 至6月30日
2. 進貨				
瑞鈦公司	\$ -	\$ -	\$ -	\$ 14

合併公司與關係人之進貨價格與非關係人無重大差異。

	114年4月1日 至6月30日	113年4月1日 至6月30日	114年1月1日 至6月30日	113年1月1日 至6月30日
3. 其他收入				
鏡鈦公司	\$ -	\$ -	\$ 20	\$ 20
4. 其他費用				
亞美登公司	\$ 576	\$ -	\$ 828	\$ -
鏡鈦公司	206	121	296	243
	\$ 782	\$ 121	\$ 1,124	\$ 243

	114年6月30日	113年12月31日	113年6月30日
5. 應收帳款			
鏡鈦公司	\$ 4	\$ 13	\$ 3

### (三) 主要管理階層之薪酬

對董事及其他主要管理階層之薪酬總額如下：

	114年4月1日 至6月30日	113年4月1日 至6月30日	114年1月1日 至6月30日	113年1月1日 至6月30日
短期員工福利	\$ 4,740	\$ 4,557	\$ 9,420	\$ 9,121
退職後福利	<u>169</u>	<u>169</u>	<u>337</u>	<u>333</u>
	<u>\$ 4,909</u>	<u>\$ 4,726</u>	<u>\$ 9,757</u>	<u>\$ 9,454</u>

董事及其他主要管理階層之薪酬係依照個人績效及市場趨勢決定。

### 二七、質抵押之資產

(一) 下列資產係作為科管局土地租賃之受限制專戶存款：

	114年6月30日	113年12月31日	113年6月30日
質押銀行存款（帳列按攤 銷後成本衡量之金融 資產）	<u>\$ 1,670</u>	<u>\$ 1,670</u>	<u>\$ 1,670</u>

(二) 下列資產業經提供為長期銀行借款之擔保品：

	114年6月30日	113年12月31日	113年6月30日
不動產、廠房及設備	\$ 75,031	\$ 73,624	\$ 74,851
質押銀行存款（帳列按攤 銷後成本衡量之金融 資產）	<u>2,806</u>	<u>2,809</u>	<u>4,817</u>
	<u>\$ 77,837</u>	<u>\$ 76,433</u>	<u>\$ 79,668</u>

### 二八、重大或有負債及未認列之合約承諾

除已於其他附註所述者外，合併公司於資產負債表日之重大承諾事項及或有事項如下：

	114年6月30日	113年12月31日	113年6月30日
未認列之合約承諾			
購置不動產、廠房及設備	<u>\$ 558</u>	<u>\$ 235</u>	<u>\$ 762</u>

## 二九、具重大影響之外幣資產及負債資訊

以下資訊係按合併公司各個體功能性貨幣以外之外幣彙總表達，所揭露之匯率係指該等外幣換算至功能性貨幣之匯率。具重大影響之外幣資產及負債如下：

	114年6月30日			113年12月31日		
	人民幣	匯率	新台幣	人民幣	匯率	新台幣
金融資產	\$ 3,502	4.091	\$ 14,327	\$ 3,272	4.478	\$ 14,654

	113年6月30日		
	人民幣	匯率	新台幣
金融資產	\$ 527	4.445	\$ 2,344

合併公司主要承擔人民幣之外幣匯率風險。以下資訊係按持有外幣個體之功能性貨幣彙總表達，所揭露之匯率係指該等功能性貨幣換算至表達貨幣之匯率。具重大影響之外幣兌換損益已實現及未實現如下：

	114年4月1日至6月30日		113年4月1日至6月30日	
	功能性貨幣 兌表達貨幣	淨兌換損失	功能性貨幣 兌表達貨幣	淨兌換利益
新台幣	1(新台幣:新台幣)	(\$ 2,170)	1(新台幣:新台幣)	\$ 33

	114年1月1日至6月30日		113年1月1日至6月30日	
	功能性貨幣 兌表達貨幣	淨兌換損失	功能性貨幣 兌表達貨幣	淨兌換利益
新台幣	1(新台幣:新台幣)	(\$ 1,564)	1(新台幣:新台幣)	\$ 247

## 三十、附註揭露事項

### (一) 重大交易事項及

1. 資金貸與他人：無。
2. 為他人背書保證：無。
3. 期末持有之重大有價證券情形（不包含投資子公司、關聯企業及合資權益部分）：附表一。
4. 與關係人進、銷貨之金額達新臺幣 1 億元或實收資本額 20% 以上：無。
5. 應收關係人款項達新臺幣 1 億元或實收資本額 20% 以上：無。

6. 其他：母子公司間及各子公司間之業務關係及重大交易往來情形及金額：無。

(二)轉投資事業相關資訊：附表二。

(三)大陸投資資訊：無。

### 三一、部門資訊

提供給主要營運決策者用以分配資源及評量部門績效之資訊，著重於每一交付或提供之產品或勞務之種類，是以將產品性質及製程類似者視為單一營運部門。合併公司主要經營醫療器材製造及銷售，依IFRS 8「營運部門」評估，係屬單一營運部門。

#### 主要產品及勞務之收入

合併公司之主要產品及勞務之收入分析如下：

	114年4月1日 至6月30日	113年4月1日 至6月30日	114年1月1日 至6月30日	113年1月1日 至6月30日
脊椎融合手術相關產品	\$ 61,333	\$ 61,323	\$ 120,855	\$ 119,874
脊椎壓迫性骨折治療				
手術產品	14,269	10,207	31,201	22,785
骨水泥產品	1,674	1,773	2,717	3,961
勞務收入	800	-	863	-
其他	4,459	2,537	8,605	3,810
	<u>\$ 82,535</u>	<u>\$ 75,840</u>	<u>\$ 164,241</u>	<u>\$ 150,430</u>



台灣微創醫療器材股份有限公司及子公司

期末持有有價證券情形

民國 114 年 6 月 30 日

附表一

單位：新台幣仟元

持有之公司	有價證券種類及名稱	與有價證券發行人之關係	帳列科目	期末			
				股數	帳面金額	持股比例	公允價值
本公司	股票 博晟生醫公司	無	透過損益按公允價值衡量之金融資產 －非流動	550,331	\$ 16,592	0.44%	\$ 16,592

台灣微創醫療器材股份有限公司及子公司

被投資公司資訊、所在地區…等相關資訊

民國 114 年 1 月 1 日至 6 月 30 日

附表二

單位：新台幣及外幣仟元

投資公司名稱	被投資公司名稱	所在地區	主要營業項目	原始投資金額		期末持有		被投資公司 本期損失	本期認列之 投資損失	備註	
				本期	期末	股數(股)	比率				
本公司	Wiltrom Inc. (註)	美國	醫療器材之銷售	\$ 10,360	\$ 10,360	35,000	100%	\$ 1,382	(美金 8)	(259)	子公司

註：業已沖銷